



**UNIVERSIDAD
NACIONAL DE
SAN MARTÍN**

**ESCUELA
DE ECONOMÍA
Y NEGOCIOS**

**CERE
CENTRO DE
ECONOMÍA REGIONAL**

Análisis del comercio exterior y su impacto en la industria.

Primer Cuatrimestre del 2015 y Primer Cuatrimestre de 2016

Autor:

**Lic. Adrián Gutiérrez Cabello
Coordinador CERE**

Mayo 2016



Análisis del comercio exterior y su impacto en la industria

El motivo del presente informe es la realización de un análisis preliminar de los resultados de las recientes medidas de política económica, en referencia a la evolución del sector externo y su impacto en la producción industrial, durante el primer cuatrimestre del año en curso.

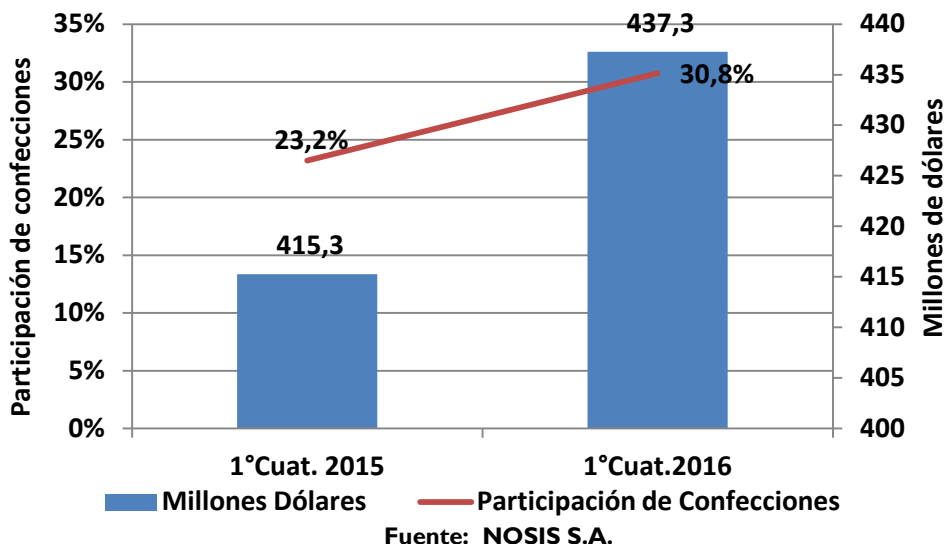
En este sentido, el análisis comparativo con el mismo período del año 2015 pone de relieve fuertes incrementos de las importaciones de bienes finales y sensibles caídas en la compra de insumos para la industria en los rubros Productos Textiles, Metalúrgicos y Aparatos Eléctricos, y Automotores, Tractores y Otros Medios de Transporte, entre otros.

La importante participación que tienen las PyMEs del Partido de Gral. San Martín, particularmente en la producción de bienes finales e intermedios, pone en evidencia que, de continuar con esta tendencia, se condicionará el futuro desarrollo industrial del partido, con sus graves repercusiones sobre el empleo y el ingreso de su comunidad.

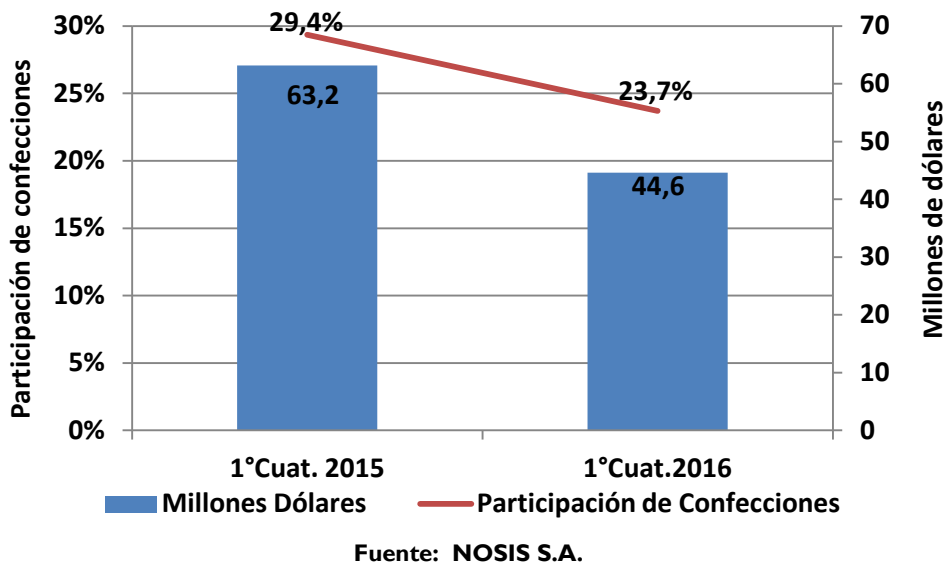
Productos textiles

- Las importaciones en valor de productos textiles crecen el 5,3%.
- Se destaca el incremento que tienen las confecciones y prendas de vestir con el 40%.
- La confecciones y prendas de vestir disminuyen el 40%.
- Se observa una retracción en la compra de productos textiles que son insumos para la industria.
- El crecimiento en las compras al exterior de confecciones y prendas de vestir, supone una sustitución de bienes nacionales, mano de obra intensivo.
- Las exportaciones caen en valor el 30% aproximadamente.

Importaciones



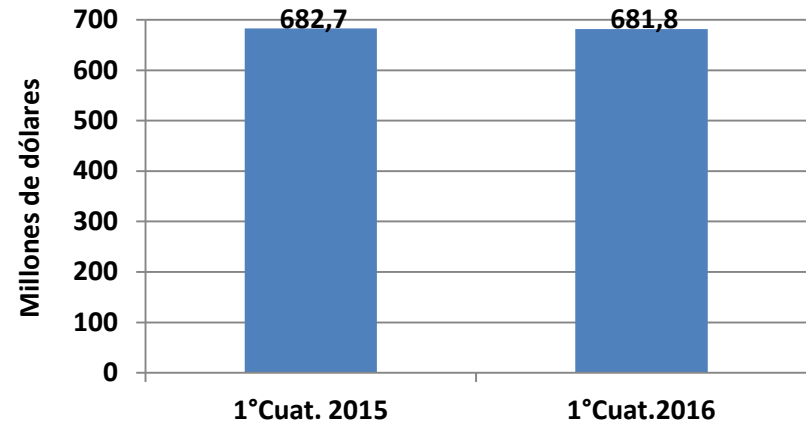
Exportaciones



Productos de plástico y caucho

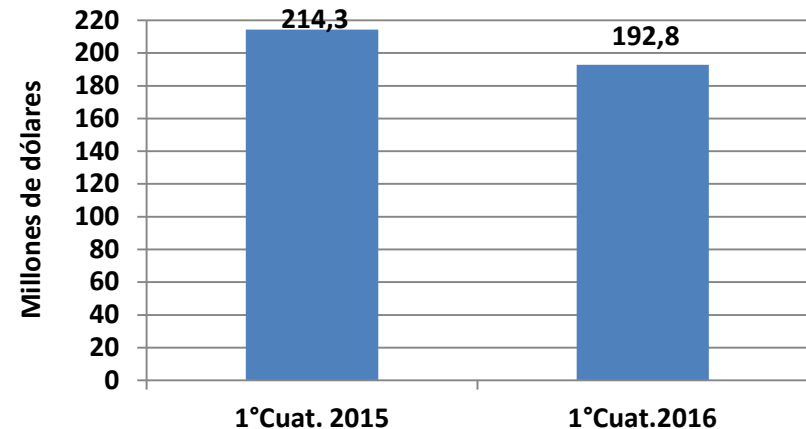
- Las importaciones de productos de plástico y caucho en valor, casi se mantuvieron constantes en valor.
- Sin embargo esto es consecuencia de la baja en los precios de estos productos como debido a la caída en precio del petróleo.
- En síntesis, el resultado es un importante alza en el volumen importado de estos productos, especialmente en artículos vinculados con el sector de la construcción.
- Las exportaciones en valor caen el 10%. Por lo tanto el déficit del sector asciende a 489 millones de dólares.
- En las ventas de envases se aprecia el mayor descenso en las ventas al exterior.
- Crecen las exportaciones de productos de caucho.

Importaciones



Fuente: NOSIS S.A.

Exportaciones

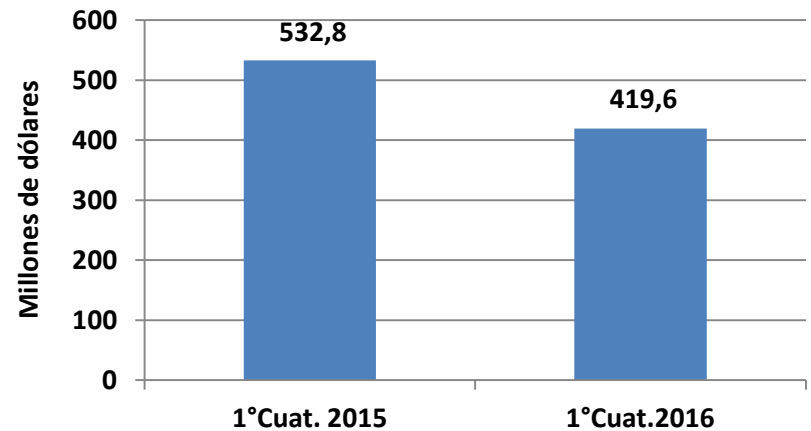


Fuente: NOSIS S.A.

Productos metalúrgicos

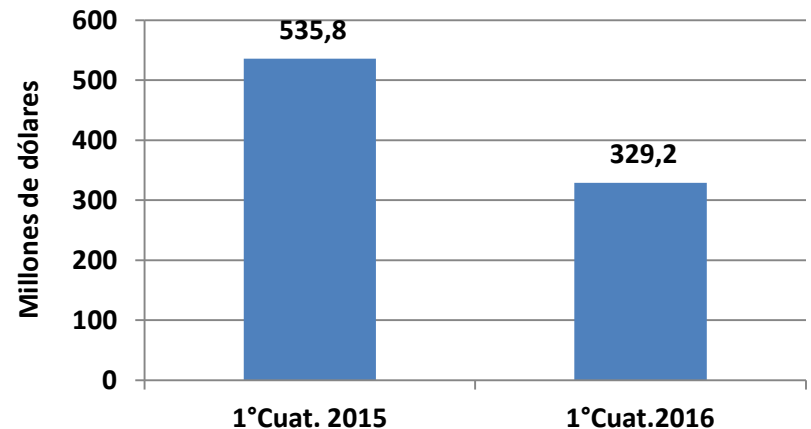
- Las importaciones de productos metalúrgicos descienden el 20% en valor. También en cantidades.
- La caída en la demanda de estos productos significa una menor actividad industrial.
- Estos son insumos para la industria y no se observa un proceso de sustitución de importaciones que explique esto.
- Las exportaciones de estos sufren un descenso significativo del 39%.
- En volumen también tienen un retroceso del 30%.
- Comercio exterior pasó de estar en equilibrio a deficitario.
- Los productos que exporta Argentina son de un menor valor por peso (la mitad del precio que los importa)

Importaciones



Fuente: NOSIS S.A.

Exportaciones

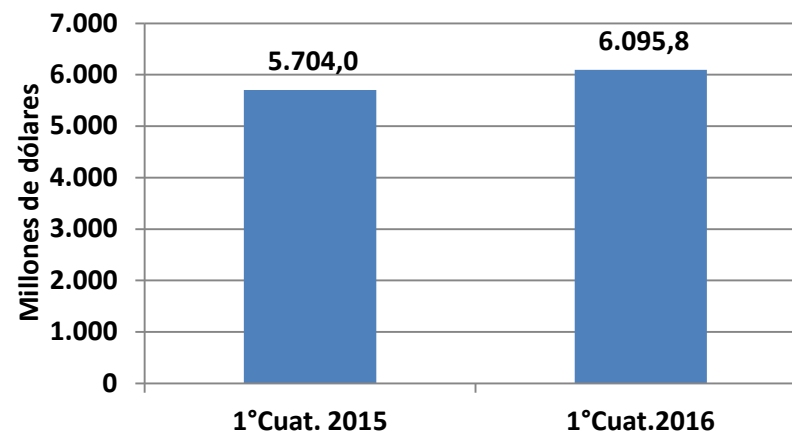


Fuente: NOSIS S.A.

Productos metalmecánicos y aparatos eléctricos

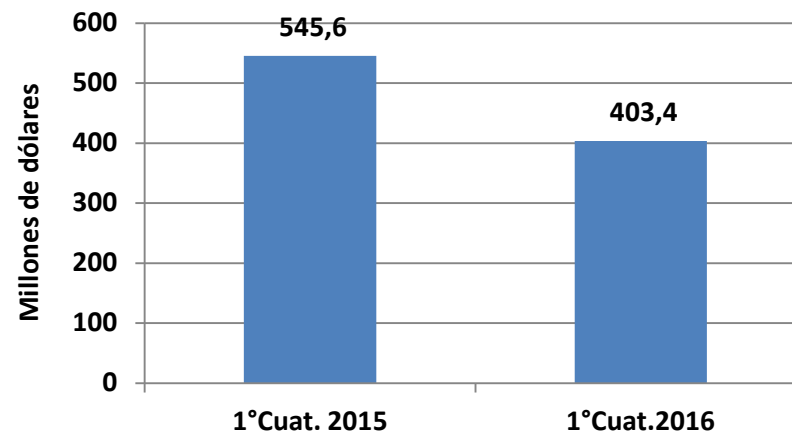
- Las importaciones de estos productos crecen el 7% en dólares y en volumen el 4%.
- Existe un comportamiento dispar entre los productos que incrementaron su demanda, tanto en precios como en cantidad
- Los rubros que se vieron favorecidos, son aquellos que tienen como destino final el consumo, tal es el caso de celulares y aparatos de calefacción eléctrica.
- En tanto que cae en promedio las compras al exterior los productos utilizados como insumos y/o bienes de capital.
- El desempeño de las exportaciones es negativo en este período de tiempo.
- Caen el 26% en dólares y el 24% en volumen. En este sector tiene una alta preponderancia la industria PyME.

Importaciones



Fuente: NOSIS S.A.

Exportaciones

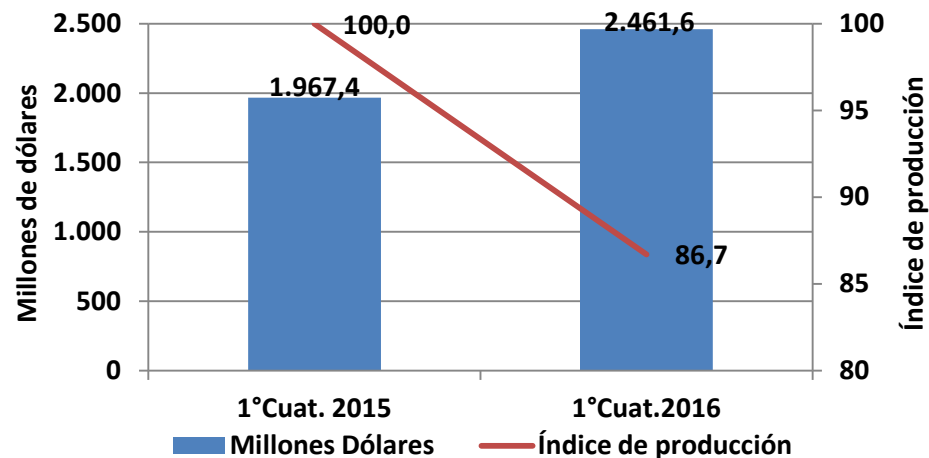


Fuente: NOSIS S.A.

Automotores, tractores y otros medios de transporte

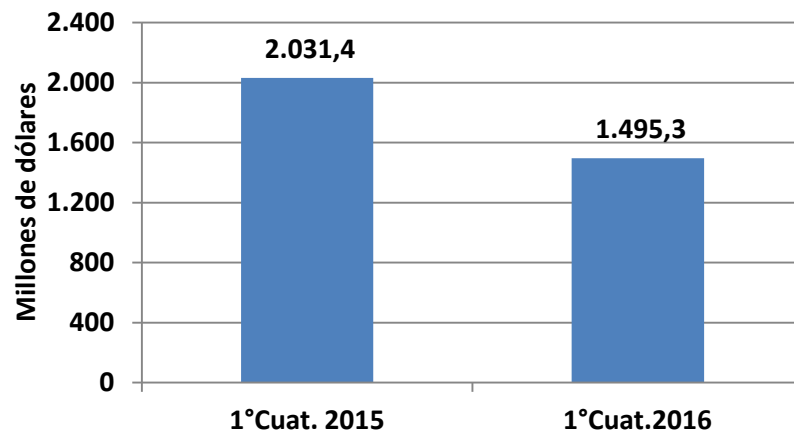
- Las importaciones de automotores, otros vehículos de transporte y autopartes crece 25%.
- En el mismo período la producción automotriz cae el 13,3%.
- Por lo tanto en este caso se está ante la presencia de un claro desplazamiento de la producción local por la del exterior.
- La importación de automotores particulares crece el 45% en dólares. En tanto las de autopartes caen el 4,5%.
- Sin embargo la exportación de este complejo, desciende bruscamente el 26%.
- Las exportaciones de automóviles caen el 27%, y las autopartes el 24%, siendo la industria PyME uno de los principales actores en este sector.

Importaciones y Producción



Fuente: NOSIS S.A.

Exportaciones



Fuente: NOSIS S.A.

Conclusiones

- **En el análisis de los principales complejos productivos localizados en el Conurbano Norte y en especial en el Partido de General San Martín surge a través del comercio exterior, una clara retracción en el nivel de actividad.**
- **Se observa en general un incremento en la importación de bienes finales, en productos que tradicionalmente son producidos por empresas PyMEs, que proveen a grandes industrias fabricantes de estos bienes.**
- **Esto es evidente en la industria textil, dado el alto crecimiento que tiene la importación de tejidos de punto y prendas de vestir; en las cuales las PyMEs son las principales protagonistas.**
- **La caída en las importaciones de telas e hilados, da indicio de al menos estancamiento en la industria textil. Es importante mencionar que la industria textil en el Partido de General San Martín es relevante en las etapas previas a la confección de prendas de vestir.**
- **En la industria plástica ocurre un proceso similar, donde crece las compras al exterior de bienes finales, pero descienden casi la totalidad de las materias primas en el sector.**
- **Las actividades metalúrgicas, metalmecánica y fabricación de medios transporte, no escapan a esta realidad, en especial sectores que por sus funciones de producción demandan bienes de casi toda la industria.**
- **De no corregirse esta situación puede agudizarse una retracción en el empleo industrial.**